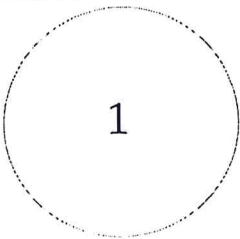
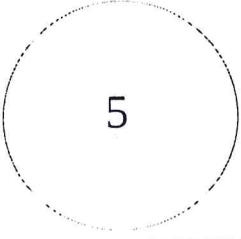
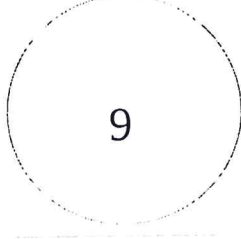
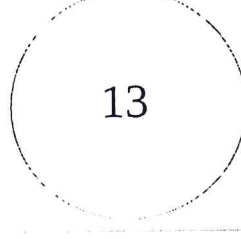
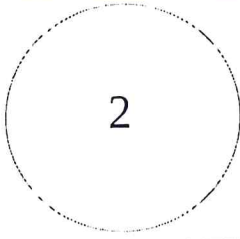
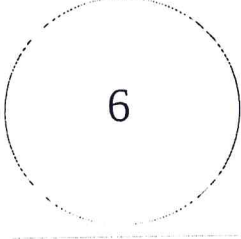
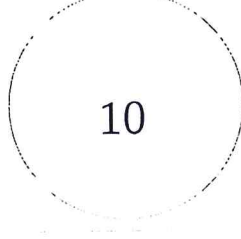
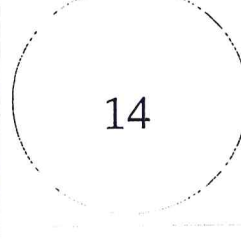
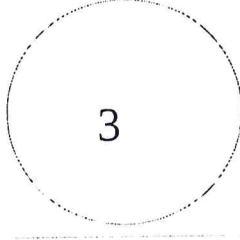
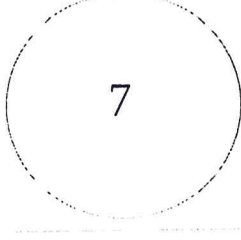
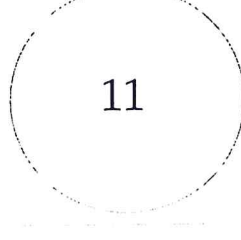
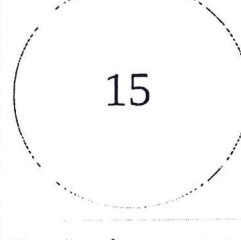
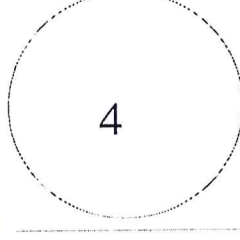
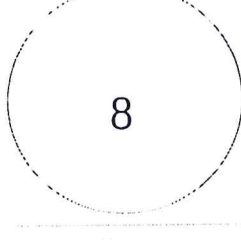
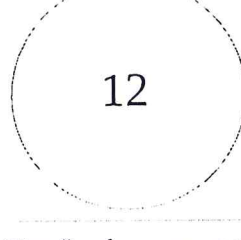
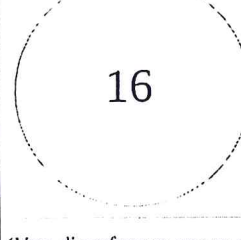


MODELLO DELLA PARTE ESTERNA DELLA SCHEDA DI VOTAZIONE
PER L'ELEZIONE DEL CONSIGLIO METROPOLITANO

(Colore di sfondo a seconda della fascia di popolazione)

Fascia.....) Comuni con popolazione _____
ELEZIONE DEL CONSIGLIO METROPOLITANO DI _____ _____ 2020
SCHEDA PER LA VOTAZIONE
Firma dello scutatore (inserire timbro tondo

MODELLO DELLA PARTE INTERNA DELLA SCHEDA DI VOTAZIONE
PER L'ELEZIONE DEL CONSIGLIO METROPOLITANO

 1	 5	 9	 13
(Voto di preferenza per un candidato consigliere)	(Voto di preferenza per un candidato consigliere)	(Voto di preferenza per un candidato consigliere)	(Voto di preferenza per un candidato consigliere)
 2	 6	 10	 14
(Voto di preferenza per un candidato consigliere)	(Voto di preferenza per un candidato consigliere)	(Voto di preferenza per un candidato consigliere)	(Voto di preferenza per un candidato consigliere)
 3	 7	 11	 15
(Voto di preferenza per un candidato consigliere)	(Voto di preferenza per un candidato consigliere)	(Voto di preferenza per un candidato consigliere)	(Voto di preferenza per un candidato consigliere)
 4	 8	 12	 16
(Voto di preferenza per un candidato consigliere)	(Voto di preferenza per un candidato consigliere)	(Voto di preferenza per un candidato consigliere)	(Voto di preferenza per un candidato consigliere)

Colore della scheda variabile a seconda delle fasce demografiche