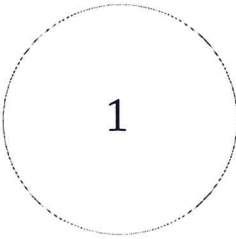
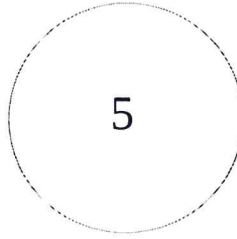
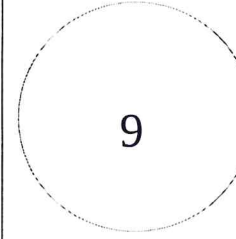
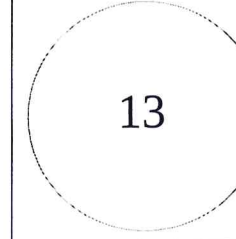
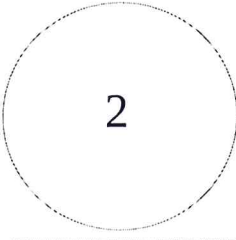
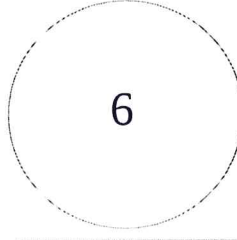
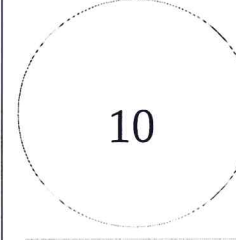
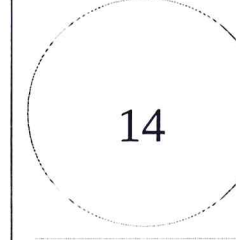
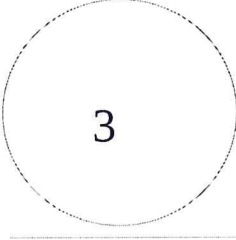
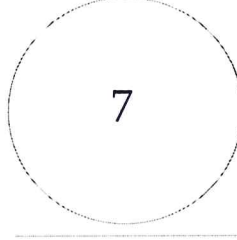
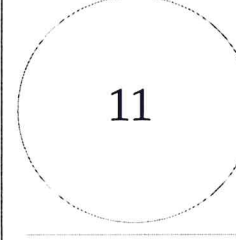
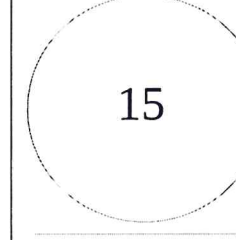
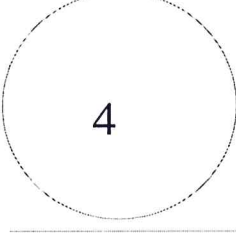
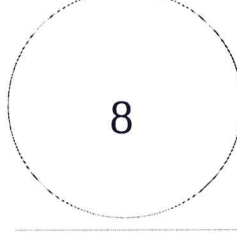
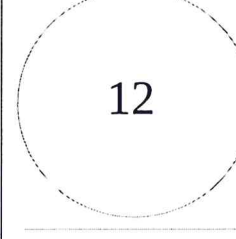
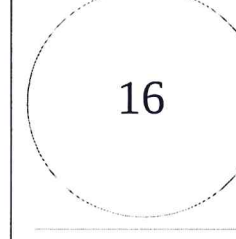


MODELLO DELLA PARTE ESTERNA DELLA SCHEDA DI VOTAZIONE  
PER L'ELEZIONE DEL CONSIGLIO METROPOLITANO

(Colore di sfondo a seconda della fascia di popolazione)

Fascia.....) Comuni con popolazione _____
ELEZIONE DEL CONSIGLIO METROPOLITANO  DI _____  _____ 2019
SCHEDA PER LA VOTAZIONE
Firma dello scutatore (inserire timbro tondo

MODELLO DELLA PARTE INTERNA DELLA SCHEDA DI VOTAZIONE  
PER L'ELEZIONE DEL CONSIGLIO METROPOLITANO

 1	 5	 9	 13
(Voto di preferenza per un candidato consigliere)	(Voto di preferenza per un candidato consigliere)	(Voto di preferenza per un candidato consigliere)	(Voto di preferenza per un candidato consigliere)
 2	 6	 10	 14
(Voto di preferenza per un candidato consigliere)	(Voto di preferenza per un candidato consigliere)	(Voto di preferenza per un candidato consigliere)	(Voto di preferenza per un candidato consigliere)
 3	 7	 11	 15
(Voto di preferenza per un candidato consigliere)	(Voto di preferenza per un candidato consigliere)	(Voto di preferenza per un candidato consigliere)	(Voto di preferenza per un candidato consigliere)
 4	 8	 12	 16
(Voto di preferenza per un candidato consigliere)	(Voto di preferenza per un candidato consigliere)	(Voto di preferenza per un candidato consigliere)	(Voto di preferenza per un candidato consigliere)

Colore della scheda variabile a seconda delle fasce demografiche